




**ЧАСТНОЕ ОБЩЕОБРАЗОВАТЕЛЬНОЕ УЧРЕЖДЕНИЕ «ЛОТОС»**

<p><b>РАССМОТРЕНО</b> МО классных руководителей протокол № 1 от 29.08.2017г. Руководитель МО Васюкова О.В. </p>	<p><b>СОГЛАСОВАНО</b> Зам. директора по ВР Васюкова О.В.  29.08.2017 г.</p>	<p><b>УТВЕРЖДАЮ</b> Директор школы (О.Е. Антипова) Приказ № 01-08/87 от 29.08.2017 г.</p> 
--	--	--

**РАБОЧАЯ ПРОГРАММА**  
**ДОПОЛНИТЕЛЬНОЕ ОБРАЗОВАНИЕ**  
Секция «Мини-футбол»

**Направленность:** спортивная-оздоровительная  
(уровень – базовый)

*Срок реализации программы: 34 ч. (9 месяцев)*  
*Возраст детей: 7 – 10 лет*  
*Форма обучения: очная, групповая*

Разработчик программы: Учитель физкультуры Карпов Н.Н.

Москва, 2017 год

## **Содержание программы.**

### **1. Физическая подготовка**

(для всех групп занимающихся)

Общая физическая подготовка.

*Общеразвивающие упражнения без предметов.*

- Упражнения для рук и плечевого пояса: сгибания и разгибания, вращения, махи, отведения и приведения, рывки. Упражнения выполняются на месте и в движении.
- Упражнения для мышц шеи: наклоны, повороты головы в различных направлениях.
- Упражнения для туловища: упражнения на формирование правильной осанки; в различных исходных положениях — наклоны, повороты туловища; в положении лежа — поднимание и опускание ног, круговые движения одной и обеих ног, поднимание и опускание туловища.
- Упражнения для ног: различные маховые движения ног, приседания на обеих и на одной ноге, выпады, выпады с дополнительными пружинящими движениями.
- Упражнения с сопротивлением: упражнения в парах — повороты и наклоны туловища, сгибание и разгибание рук, переталкивание, приседания, приседания с партнером, переноска партнера на спине и на плечах, элементы борьбы в стойке, игры с элементами сопротивления.

*Упражнения с предметами.*

- Упражнения с короткой и длинной скакалкой: на одной и обеих ногах прыжки с вращением скакалки вперед, назад; прыжки с поворотами, прыжки в приседе и полуприседе, прыжки с продвижением шагом и бегом.
- Упражнения с отягощением: упражнения с набивными мячами— броски, ловля в различных исходных положениях (стоя, сидя, лежа), с поворотами и приседаниями; броски и ловля мячей парами и группами (вес мячей 2—4 кг).
- Упражнения с гантелями, штангой, мешками с песком: сгибание и разгибание рук, повороты и наклоны туловища, поднимание на носки, приседания.

*Акробатические упражнения.*

Кувырки (вперед, назад и в стороны) в группировке, «полушпагат»; полет-кувырок вперед с места и с разбега, перевороты (в стороны и вперед).

*Подвижные игры и эстафеты.*

- Игры с мячом;
- игры с бегом, с элементами сопротивления, с прыжками, с метанием;
- эстафеты встречные и круговые с преодолением полосы препятствий из гимнастических снарядов, переноской, расстановкой и собиранием предметов, переноской груза, метанием в цель, бросками и ловлей мяча, прыжками и бегом в различных сочетаниях перечисленных элементов.

*Легкоатлетические упражнения.*

- Бег на 30, 60, 100, 200 м, а также на 400, 500, 800, 1500 м.
- Кроссы от 1000 до 3000 м (в зависимости от возраста).
- Прыжки в длину и в высоту с места и с разбега.
- Метания.

*Гимнастические упражнения.*

- Упражнения на снарядах: гимнастическая стенка, канат, шест, лестница, скамейка, перекладина, брусья, кольца;
- опорные и простые прыжки с мостика и трамплина через козла.

### **2. Специальная физическая подготовка.**

*Упражнения для развития силы.*

- Приседания с отягощением (гантели, набивные мячи весом 2—4 кг, мешочки с песком 3—5 кг, диск от штанги, штанга для средней и старшей групп, вес штанги от 40 до 70% к весу спортсмена) с последующим быстрым выпрямлением.
- Подскоки и прыжки после приседа без отягощения и с отягощением.
- Приседание на одной ноге («пистолет») с последующим подскоком вверх.
- Лежа на животе - сгибание ног в коленях с сопротивлением партнера или резинового амортизатора (для укрепления мышц задней поверхности бедра).
- Броски набивного мяча ногой на дальность за счет энергичного маха ногой вперед.

- Удары по футбольному мячу ногами и головой на дальность.
- Вбрасывание футбольного и набивного мяча на дальность.
- *Для вратаря:* из упора стоя у стены одновременное и попеременное сгибание рук в лучезапястных суставах. То же, но передвижение на руках вправо (влево) по кругу (носки ног на месте).
- В упоре лежа хлопки ладонями.
- Упражнения для кистей рук с гантелями и кистевым амортизатором.
- Сжимание теннисного (резинового) мяча.
- Многократное повторение упражнений в ловле и бросках набивного мяча от груди двумя руками (особое внимание обращать на движения кистей и пальцев).
- Броски футбольного и набивного мячей одной рукой на дальность.
- Ловля набивных мячей, направляемых 2—3 партнерами с разных сторон, с последующими бросками.

#### *Упражнения для развития быстроты.*

- Повторное пробегание коротких отрезков (10—30 м) из различных исходных положений (лицом, боком и спиной к стартовой линии, сидя, лежа, находясь в положении широкого выпада, медленного бега, подпрыгивания или бега на месте и в разных направлениях).
- Бег с изменением направления (до 180°). Бег прыжками. Эстафетный бег. Бег с изменением скорости: после быстрого бега резко замедлить бег или остановиться, затем выполнить новый рывок в том же или другом направлении и т. д. Челночный бег 2x10 м, 4x5 м, 4x10 м, 2x15 м и т. п. Челночный бег, но отрезок вначале пробегается лицом вперед, а обратно — спиной и т. д. Бег боком и спиной вперед (на 10-20 м) наперегонки. Бег «змейкой» между расставленными в различном положении стойками, стоящими или медленно передвигающимися с помощью партнеров. Бег с быстрым изменением способа передвижения (например, быстрый переход от обычного бега на бег спиной вперед).
- Ускорения и рывки с мячом (до 30 м). Обводка препятствий (на скорость). Рывки к мячу с последующим ударом по воротам. Выполнение элементов техники в быстром темпе (например, остановка мяча с последующим рывком в сторону и ударом в цель).

#### *Упражнения для развития ловкости.*

Прыжки с разбега толчком одной и двух ног, стараясь достать высоко подвешенный мяч головой, ногой, рукой (для вратарей); то же, выполняя в прыжке поворот на 90—180°. Прыжки вперед с поворотом и имитацией ударов головой и ногами. Прыжки с места и с разбега с ударом головой по мячам, подвешенным на разной высоте. Кувырки вперед и назад, в сторону через правое и левое плечо. Жонглирование мячом в воздухе, чередуя удары различными частями стопы, бедром, головой. Ведение мяча головой. Подвижные игры: «Живая цель», «Салки мячом» и др.

#### *Упражнения для развития специальной выносливости.*

- Переменный и повторный бег с мячом.
- Двусторонние игры (для старшей группы). Двусторонние игры (команды играют в уменьшенном по численности составе). Игровые упражнения с мячом (трое против трех, трое против двух и т. п.) большой интенсивности.
- Комплексные задания: ведение и обводка стоек, передачи и удары по воротам, выполняемые в течение 3-10 мин. Например, повторные рывки с мячом с последующей обводкой нескольких стоек и ударами по воротам с увеличением длины рывка, количества повторений и сокращением интервалов отдыха между рывками.

#### *Упражнения для формирования у юных футболистов умения двигаться без мяча.*

- Бег: обычный, спиной вперед; скрестным и приставным шагом (вправо и влево), изменяя ритм за счет различной длины шагов и скорости движения. Ациклический бег (с повторным скачком на одной ноге).
- Прыжки: вверх, вверх-вперед, вверх-назад, вверх-вправо, вверх-влево, толчком двух ног с места и толчком на одной и двух ногах с разбега.
- Для вратарей: прыжки в сторону с падением перекатом. Повороты во время бега (вперед и назад) направо, налево и кругом (переступая и на одной ноге). Остановки во время бега — выпадом, прыжком и переступанием.

## ПЛАНИРУЕМЫЕ РЕЗУЛЬТАТЫ ОСВОЕНИЯ ПРОГРАММЫ «Футбол» 1-4 класс

- **Личностные результаты:**
- - Развитие навыков сотрудничества со сверстниками;
- - Понимание необходимости личного участия в формировании собственного здоровья;
- - Знания о функциональных возможностях организма;
- - Положительные качества личности и умение управлять своими эмоциями;
- - Дисциплинированность, внимательность, трудолюбие и упорство в достижении поставленных целей;
- **Метапредметные результаты:**
- - Умение самостоятельно ставить для себя новые задачи, акцентировать мотивы и развивать интересы своей познавательной деятельности;
- - Умение планировать, контролировать и объективно оценивать свои физические, учебные и практические действия в соответствии с поставленной задачей и условиями ее реализации;
- - Самостоятельно оценивать уровень сложности заданий (упражнений) в соответствии возможностями своего организма;
- - Умение работать в коллективе: находить компромиссы и общие решения, разрешать конфликты на основе согласования различных позиций;
- - Формулировать, аргументировать и отстаивать своё мнение, умение вести дискуссию, обсуждать содержание и результаты совместной деятельности.
- **Предметные результаты:**
- -Укрепление здоровья;
- - Формирование интереса к футболу;
- - освоение жизненно важных двигательных действий;
- - Выявление перспективных детей по отношению к игровой деятельности;
- -Создание фонда двигательных умений и навыков
- -Формирования «Я» в игровой деятельности.

### Примерный тематический план занятий 1-4 класс

№	Темы	1-4 кл
1.	Футбол в России и за рубежом. Гигиенические знания и закаливание.	1
2.	Врачебный контроль и самоконтроль. Физиологические основы спортивной тренировки.	1
3.	Общая и специальная физическая подготовка.	1
4.	Техническая подготовка. Тактическая подготовка.	1
5.	Психологическая подготовка.	1
6.	Правила игры.	1
Итого:		6
1.	Общая физическая подготовка	4
2.	Специальная физическая подготовка	4
3.	Техника игры	8

4.	Тактика игры	8
5.	Соревнования	4
Итого:		34
Всего часов:		34